

CATÁLOGO DE BASES Y MECANISMOS



 ESQUIÚ 1081, CÓRDOBA

 CONTACTANOS

ÍNDICE DE PRODUCTOS



[BASES IMPORTADAS](#)



[MECANISMOS IMPORTADOS](#)



[BASES NACIONALES](#)



[PVC \(REGATONES Y PATAS\)](#)



[BASES DE MADERA](#)




[PATAS DE SOMMIERS](#)



BASES IMPORTADAS



 [ESQUIÚ 1081, CÓRDOBA](#)



 [CONTACTANOS](#)

1 ARAGON



MEDIDAS EN MM



FICHA TÉCNICA

- > Fabricadas con metal de alta calidad, estas patas se destacan por su diseño único y resistencia duradera.
- > De acero inoxidable cortado a láser.

SEVILLA 2

MEDIDAS EN MM



FICHA TÉCNICA

- > Brinda estabilidad y durabilidad excepcionales a tus muebles, asegurando una base sólida y confiable.
- > De acero inoxidable cortado a láser.



3 SAXO IMPORTADA



MEDIDAS EN MM



FICHA TÉCNICA

- > De diseño curvo y elegante. Le da un toque moderno y sofisticado a cualquier pieza de mobiliario.
- > De acero inoxidable cortado a láser.

4 VERONA



MEDIDAS EN MM



FICHA TÉCNICA

- > Estas patas están diseñadas para combinar funcionalidad y estilo, ofreciendo soporte sólido y un diseño adaptable a diversos estilos.
- > De acero inoxidable cortado a láser.

AMSTERDAM 5

MEDIDAS EN MM



FICHA TÉCNICA

- > Su estructura permite un montaje sencillo y aporta un acabado elegante que se integra perfectamente en cualquier estilo de sillón.
- > De acero inoxidable cortado a láser.



6 ROMA



MEDIDAS EN MM



FICHA TÉCNICA

- > Pata con diseño moderno, aporta un estilo elegante y contemporáneo.
- > De acero inoxidable cortado a láser.

7 BERLÍN



MEDIDAS EN MM



FICHA TÉCNICA

- > La solución ideal para quienes buscan un soporte robusto y elegante para sus muebles.
- > De acero inoxidable cortado a láser.

TURÍN 8

MEDIDAS EN MM



FICHA TÉCNICA

- > Con un diseño resistente y elegante, estas patas añaden un toque de estilo y sofisticación a cualquier pieza de mobiliario.
- > De acero inoxidable cortado a láser. Pintado con epoxi negro mate.



9 NÁPOLES



MEDIDAS EN MM



FICHA TÉCNICA

- > Se destaca por su diseño contemporáneo y su acabado en color negro, que añade un toque de elegancia y modernidad a cualquier espacio.
- > De acero inoxidable cortado a láser. Pintado con epoxi negro mate.

10 PARMA



MEDIDAS EN MM




FICHA TÉCNICA

- > Su acabado negro mate brinda un aspecto moderno y versátil, que se adapta a diferentes estilos de decoración.
- > De acero inoxidable cortado a láser. Pintado con epoxi negro mate.

TORNEADA 11

MEDIDAS EN MM



FICHA TÉCNICA

- > De metal, con acabado simil madera.



12 AGUJA IMPORTADA



MEDIDAS EN MM




FICHA TÉCNICA

- > Debido a su delgadez y altura, da una sensación de ligereza y elegancia al mueble, levantándolo del suelo y facilitando la limpieza debajo del mismo.
- > De acero inoxidable cortado a láser.

MECANISMOS IMPORTADOS



 **ESQUIÚ 1081, CÓRDOBA**



 **CONTACTANOS**

1 MECANISMO TIJERA



MEDIDAS EN MM



FICHA TÉCNICA

- > Mecanismo para sofá cama, con 3 posiciones.
- > [HACÉ CLICK AQUÍ PARA VER SU FUNCIONAMIENTO](#)

MECANISMO APOYACABEZAS 2

MEDIDAS EN MM



FICHA TÉCNICA

- > Mecanismo apoyacabezas, con 7 posiciones.
- > [HACÉ CLICK AQUÍ PARA VER SU FUNCIONAMIENTO](#)



3 MECANISMO RESPALDO



MEDIDAS EN MM



FICHA TÉCNICA

- > Mueve los respaldos de tu sofá para agrandar su profundidad y aporta confort. Movimiento y dinamismo para tus sillones con un respaldo seguro.
- > [HACÉ CLICK AQUÍ PARA VER SU FUNCIONAMIENTO](#)

4 MECANISMO EXTENSIBLE PARA ASIENTOS



MEDIDAS EN MM



900 MM

FICHA TÉCNICA

- > Suma funcionalidad y confort a cada sillón que fabricás.
- > [HACÉ CLICK AQUÍ PARA VER SU FUNCIONAMIENTO](#)

MECANISMO TRENTO 5

MEDIDAS EN MM



FICHA TÉCNICA

- > Permite desplegar el sofá en un sólo movimiento y sin esfuerzo.
- > [HACÉ CLICK AQUÍ PARA VER SU FUNCIONAMIENTO](#)



6 ENGANCHE COCODRILO PLÁSTICO



MEDIDAS EN MM



FICHA TÉCNICA

- > Conector modular para sillón y muebles.

7 ENGANCHE COCODRILO METÁLICO



MEDIDAS EN MM



FICHA TÉCNICA

- > Conector modular para sillón y muebles.

MECANISMO ANCLAJE 8

MEDIDAS EN MM



FICHA TÉCNICA

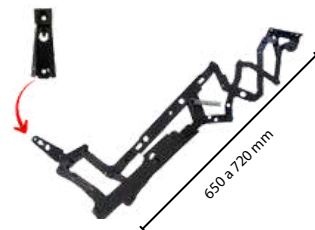
- > Diseñados específicamente para unir o asegurar dos módulos, como seccionales, conjuntos modulares, butacas y otros tipos de sofás.



9 MECANISMO POLTRONA



MEDIDAS EN MM




FICHA TÉCNICA

- > Cambiar la posición del asiento y el respaldo, y usualmente, elevar el reposapiés para conseguir una postura más cómoda.
- > [HACÉ CLICK AQUÍ PARA VER SU FUNCIONAMIENTO](#)

10 RESORTE POCKET



MEDIDAS EN MM



FICHA TÉCNICA

- > De 10 cm de altura, viene en placas de 1m x 1m, con 165 resortes individuales que se adaptan al movimiento del cuerpo, brindando máxima comodidad y durabilidad.

BASE GIRATORIA 11

MEDIDAS EN MM



FICHA TÉCNICA

- > Base giratoria 360°.
- > De acero inoxidable cortado a láser, pintado con epoxi negro mate.



BASES NACIONALES



 [ESQUIÚ 1081, CÓRDOBA](#)



 [CONTACTANOS](#)

1 PATA BOCHA



MEDIDAS EN MM




FICHA TÉCNICA

- > La solución ideal para quienes buscan un soporte robusto y elegante para sus muebles.
- > De aluminio pulido espejo.

TIPO L 2

MEDIDAS EN MM



FICHA TÉCNICA

- > De diseño minimalista, ideal para muebles modernos y de estilo contemporáneo.
- > De aluminio pulido espejo.



3 SAXO



MEDIDAS EN MM




FICHA TÉCNICA

- > De diseño moderno y estilo, que ayuda a dar estabilidad y un toque contemporáneo a tus creaciones.
- > De aluminio pulido espejo.

4 DIAMANTE



MEDIDAS EN MM



FICHA TÉCNICA

- > Con un diseño elegante y moderno, estas patas metálicas agregarán un toque de sofisticación a tus piezas.
- > De aluminio pulido espejo.

TACO CORTO 5

MEDIDAS EN MM



FICHA TÉCNICA

- > Su diseño es minimalista y robusto, adecuado para muebles que requieren un apoyo bajo y discreto.
- > De aluminio pulido espejo.



6 TACO LARGO



MEDIDAS EN MM



FICHA TÉCNICA

- > Su diseño es minimalista y robusto, adecuado para muebles que requieren un apoyo bajo y discreto.
- > De aluminio pulido espejo.

7 L LARGA



MEDIDAS EN MM



FICHA TÉCNICA

- > Un diseño que combina solidez y estética moderna.
- > De aluminio pulido espejo.

AGUJA 8

MEDIDAS EN MM



FICHA TÉCNICA

- > Debido a su delgadez y altura, da una sensación de ligereza y elegancia al mueble, levantándolo del suelo y facilitando la limpieza debajo del mismo.
- > De aluminio pulido espejo.



REGATONES Y PATAS **DE PVC**

 **ESQUIÚ 1081, CÓRDOBA**



 **CONTACTANOS**

1 REGATON PVC N°2



MEDIDAS EN MM



FICHA TÉCNICA

- Dale estabilidad, altura y protección a tus muebles. Diseñadas para brindar un soporte firme y duradero, son ideales para sillones, puffs, cómodas, mesas ratonas y todo tipo de muebles bajos.

REGATON CÓNICO NEGRO 2

MEDIDAS EN MM



FICHA TÉCNICA

- Tiene una forma cónica o cuadrada con una base más ancha y una parte superior más estrecha con un orificio para su fijación.



3 PATA PVC ESQUINERO 19 X 19 X 4 CM



MEDIDAS EN MM



FICHA TÉCNICA

- Una solución de soporte y elevación discreta y funcional para mobiliario contemporáneo. Fabricado en PVC de alta densidad con un sobrio acabado en color negro.

4 PATA PVC ESQUINERO 15 X 15 X 6 CM**MEDIDAS EN MM****FICHA TÉCNICA**

- Una solución de soporte y elevación discreta y funcional para mobiliario contemporáneo. Fabricado en PVC de alta densidad con un sobrio acabado en color negro.

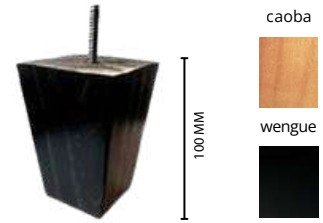
BASES DE MADERA



1 CÓNICO BAJO



MEDIDAS EN MM

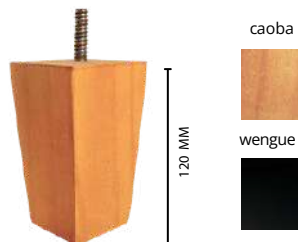


FICHA TÉCNICA

- > El complemento perfecto para elevar el estilo de tus muebles y sillones. Fabricadas con madera de alta calidad, estas patas cónicas brindan estabilidad y durabilidad excepcionales.

CÓNICO ALTO 2

MEDIDAS EN MM



FICHA TÉCNICA


- > El complemento perfecto para elevar el estilo de tus muebles y sillones. Fabricadas con madera de alta calidad, estas patas cónicas brindan estabilidad y durabilidad excepcionales



3 SALERNOS



MEDIDAS EN MM



FICHA TÉCNICA

- > Fabricadas con madera de alta calidad. La elección perfecta para agregar un toque de estilo y calidez a tus sillones.

4 LISBOA



MEDIDAS EN MM



65 MM

caoba



wengue



FICHA TÉCNICA

- > Fabricadas con madera de alta calidad, estabilidad y resistencia aseguradas. Aportá calidez y diseño a tus creaciones.

TACO 15 X 15 X 5 CM 5

MEDIDAS EN MM



25 MM

150 MM

caoba



wengue



FICHA TÉCNICA

- > Fabricada con madera de alta calidad, un diseño clásico y estilo elegante, estas patas de madera darán un toque de sofisticación a cualquier espacio. Su firmeza extra garantiza una gran estabilidad y durabilidad.



6 GRANADA



MEDIDAS EN MM



150 MM


FICHA TÉCNICA

- > Fabricadas con madera de alta calidad, esta pieza no es solo un soporte funcional, sino un acento de diseño que eleva cualquier mueble. Su silueta define una estética moderna y depurada con un toque de calidez clásica.

7 TORNEADA 14 CM



MEDIDAS EN MM

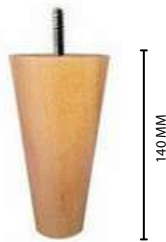


FICHA TÉCNICA

- > Fabricadas con madera de alta calidad, combinan el estilo nórdico, la calidez de la madera y la funcionalidad para brindar estabilidad y un toque elegante a tus muebles y sillones.

TORNEADA 14 CM CON ESPÁRRAGO 8

MEDIDAS EN MM



FICHA TÉCNICA


- > Fabricadas con madera de alta calidad, vienen con un tornillo para facilitar su instalación en tus muebles y sillones. Combinan el estilo nórdico, la calidez de la madera y la funcionalidad para brindar estabilidad y un toque elegante a tus muebles.



9 TORNEADAS 16/ 20/ 22/ 26/ 30 CM



MEDIDAS EN MM




FICHA TÉCNICA

- > Fabricadas con madera de alta calidad, combina la durabilidad y la belleza natural de la madera con un estilo clásico y contemporáneo. Aporta calidez y distinción a tus espacios.

10 TORNEADA 20 CM C/ SOPORTE METÁLICO



MEDIDAS EN MM




FICHA TÉCNICA

- > Fabricadas con madera de alta calidad, se destacan por dar ese toque de delicadeza y elegancia del minimalismo en tus proyectos.

ESQUINERO CANTO 18 CM 11

MEDIDAS EN MM



FICHA TÉCNICA


- > Esta pata esquinera de perfil bajo se define por su silueta envolvente en forma de 'L', diseñada para abrazar los ángulos del sofá con precisión milimétrica. Fabricadas con madera de alta calidad, aporta calidez a tus proyectos.



12 TRAPÉCIO 9 CM



MEDIDAS EN MM



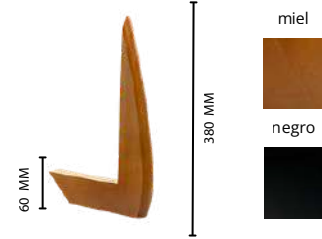
FICHA TÉCNICA

- > Su tamaño la hace ideal para mobiliario de perfil medio-bajo, proporcionando soporte sin comprometer la armonía visual del entorno. Su diseño versátil permite integrarse en diferentes estilos decorativos, desde clásicos hasta contemporáneos. Fabricadas con madera de alta calidad.

13 PIE CLINT



MEDIDAS EN MM

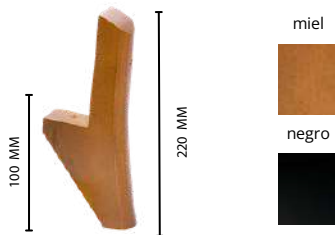


FICHA TÉCNICA

- > Un detalle distintivo para espacios modernos. Su innovador diseño de montaje exterior no solo garantiza estabilidad, sino que decora el lateral del sofá con una pieza de madera vista de terminación exquisita.

PIE LOTUS 14

MEDIDAS EN MM



FICHA TÉCNICA


- > Un detalle distintivo para espacios modernos. Su innovador diseño de montaje exterior no solo garantiza estabilidad, sino que decora el lateral del sofá con una pieza de madera vista de terminación exquisita.



12 PIE SIGMA



MEDIDAS EN MM




FICHA TÉCNICA

- > Un detalle distintivo para espacios modernos. Su innovador diseño de montaje exterior no solo garantiza estabilidad, sino que decora el lateral del sofá con una pieza de madera vista de terminación exquisita.

PATAS DE SOMMIERS



 [ESQUIÚ 1081, CÓRDOBA](#)




 [CONTACTANOS](#)

1 PALILLO PVC X 13 CM



MEDIDAS EN MM




FICHA TÉCNICA

> Pata de forma cónica, con acabado en tono brillante,

TULIPAN PVC X 12 CM 2

MEDIDAS EN MM



FICHA TÉCNICA

> Pata de soporte para sommier con cuerpo principal de PVC. De diseño cónico que se ensancha en la base.



3 TORNADO PVC NEGRA



MEDIDAS EN MM



FICHA TÉCNICA

> Pata de PVC lo que la hace muy duradera y fácil de limpiar. De forma cónica, lo que le da estabilidad. Su punta redondeada no daña el suelo.

4 PATA MADERA SOMMIER X 13 CM



MEDIDAS EN MM



130 MM



FICHA TÉCNICA

- > Pata de soporte sólida y clásica, ideal para cualquier sommier o base de cama que busque un toque natural.



📍 Fray Mamerto Esquiú 1081, X5004AFC
Córdoba. Argentina.1081,

🌐 www.vedeinsumos.com

📷 [@vedeinsumos](https://www.instagram.com/vedeinsumos)

📞 ¡Contactanos!